In dieser Ausgabe >>>

Jolinchen – Kinder machen ein Sportabzeichen



Ein Einblick in den Kita Alltag der Kinder und ErzieherInnen

der Frühling

Aktuelle Themen >>>

Konzeptionstag – Warum dieser Tag für Kitas so wichtig ist!

Rezepte, Lieder und Bewegungsgeschichten zum Frühling und Ostern



Liebe Eltern

Die Welt ist voller Magie – aus Winter wird Frühling, aus klein wird groß. Alles ist der Veränderung unterworfen!

Zitat aus dem Film „Bärenbrüder“

Der Frühling bringt stets Veränderungen mit sich. Seien es besondere Lebensentscheidungen, die zur Veränderung beitragen – kleine als auch große, oder lang geplante Aktivitäten, auf die man als Familie schon lange hingefiebert hat.

Manchmal sind es vielleicht doch ganz simple Dinge, die uns nun langsam wieder munter und fröhlicher werden lassen, einfach weil es die Veränderung des Wetters ist, etwas mehr Vitamin D beziehunsgweise Sonne zum Auftanken, und die gemeinsamen Spaziergänge mit der Familie durch den Wald. Einfach los laufen und die frische Waldluft einmal tief einatmen – eine kleine Sache, um gegen den Mental load des Winters zu wirken.

In diesem Sinne, willkommen Sonne und willkommen Frühling, schön dass du da bist!

Das Jolinchen in der Kita – die Kinder machen ihr Sportabzeichen

Das Abzeichen

Bewegung ist essenziell für die Entwicklung Ihres Kindes. Das Jolinchen - Kindersportabzeichen ist ein spielerisches Angebot für die Kinder im Kindergarten und für das Vorschulalter, das sie ermutigt, sich mit Freude und Spaß zu bewegen.
Das Abzeichen wurde spezielle für kleine Kinder entwickelt, um ihre motorischen Fähigkeiten zu fördern und ein erstes Erfolgserlebnis im Sport zu vermitteln. In verschieden Übungen werden grundlegende Bewegungen wie Laufen, Springen, Werfen Balancieren und Rollen geschult. Natürlich immer angepasst an das Alter und die Fähigkeiten der Kinder.

Es war für uns eine große Freude ihre Kinder bei diesem Angebot zu begleiten.
Hier eine Übersicht der Bereiche und Beispiele für die jeweiligen Altersgruppen:

Bewegungsbereich	3-4 Jahre	5-6 Jahre
Laufen	Slalomlauf oder Transportlauf von A nach B	Laufen zur Musik Dauer ca. 7- 10 min
Springen	Niedersprung von einem Kasten oder einer Bank	Springen über eine Mattenlücke Abstand ca. 50 cm- 70 cm
Werfen	Wurf auf eine Matte / Abstand 1m	Wurf über einen hohen Kasten/ gespanntes Seil
Balancieren	Auf eine Bank Balancieren / breite Seite	Auf einer Bank balancieren schmale Seite / übersteigen von kleinen Hindernissen
Rollen	Schiefe Ebene herunterrolle und im Liegen ankommen	Auf einer Ebene rollen und im Sitz ankommen

Dabei steht nicht der Leistungsgedanke im Vordergrund, sondern die Freude am der Bewegung. Jedes Kind kann das Abzeichen erwerben, denn es geht darum, sich selbst auszuprobieren und Fortschritte zu machen. Mit der spielerischen Heranführung an sportliche Aktivitäten wird die Basis für eine langfristige Begeisterung für Bewegung und Sport angelegt. Die Medaille, die auf der Urkunde genannt ist, wird nach dem Alter des Kindes verteilt nicht nach der Leistung.

Das Jolinchen – Kindersportabzeichen stärkt nicht nur die motorischen Fähigkeiten, sondern auch das Selbstbewusstsein der Kinder. Sie erleben Erfolgserlebnisse, lernen neue Bewegungen kennen und gewinnen an Selbstvertrauen in ihre eigenen Fähigkeiten.

Bericht aus der Wolkengruppe

Unser großes Thema seit Januar sind Wetter und Jahreszeiten. Alles begann mit Frederick! Der sammelte im Herbst ja keine Nüsse, sondern Farben, Wörter und Sonnenstrahlen. Das war ein guter Einstieg für unser Thema.

Ein Ausschnitt aus dem Buch vom Frederick:

„Und die Wörter, Frederick ?“ Frederick räusperte sich, wartete einen Augenblick und dann sprach er wie von einer Bühne herab:
„Wer streut die Schneeflocken? Wer schmilzt das Eis? Wer macht lautes Wetter? Wer macht es leis? Wer bringt den Glücksklee im Juni heran? Wer verdunkelt den Tag? Wer zündet die Mondlampe an?
Vier kleine Feldmäuse wie du und ich wohnen im Himmel und denken an dich.

Die Erste ist die Frühlingsmaus, die lässt den Regen lachen. Als Maler hat die Sommermaus die Blumen bunt zu machen. Die Herbstmaus schickt mit Nuss und Weizen schöne Grüße. Pantoffeln braucht die Wintermaus für ihre kalten Füße.

Frühling, Sommer, Herbst und Winter sind vier Jahreszeiten. Keine weniger und keine mehr. Vier verschiedene Fröhlichkeiten.“
Als Frederick aufgehört hatte, klatschten alle und riefen: „Frederick, du bist ja ein Dichter!“

„Karneval bei jedem Wind und Wetter“, war unser Motto. Alle Kinder kamen verkleidet und waren Sonne, Regenbogen, Herbst, Winter (Schneeflocke),……. Es war ein buntes und gelungenes Fest.
Wir schauen uns die verschiedenen Jahreszeiten an. Im Winter gibt es oft Schnee. Und trotzdem kann die Sonne scheinen. Aber sie hat noch nicht so viel Kraft, wie die Frühlingssonne oder die Sonne im Sommer. Sie weckt die ersten Blumen auf. Das Schneeglöckchen. Was betrübt sein Köpfchen hängen lässt, da es noch ganz alleine ist. Ein zarter Wind lässt das Glöckchen klingen und so wird der Frühling eingeläutet. Wir singen im Märzenwald und „jagen“ den Winter fort.
Unser Morgenkreis ist meist geprägt von den Jahreszeiten und ihren Festen. Bald lesen und schauen wir wieder den Ostermond und singen das Lied vom „Klein Häschen, wollt spazieren gehen“.

Süße Rüblihäschen

Rezept für 8 Häschen

Für die Häschen 75g Butter schnmelzen, 200 ml Milch zufügen und lauwarm erwärmen. 1 Würfel frische Hefe, 1 EL Zucker und 100 ml der Milchmischung verrühren, in die Mitte eine Mulde drücken. 500g Mehl, 1 Prise Slaz und 75g Zucker vermengen. Hefemilch in die Mulde gießen, mit etwas Mehl vom Rand verrühren und mit Mehl bedecken. Zugedeckt ca. 15 Minuten gehen lassen. 100 g Möhre fein reiben. Übrige Milch, 2 Eier und Möhre zum Hefeteig geben und zu einem glatten Teig verkneten. Zugedeckt ca. 30 Minuten gehen lassen. Aus dem Teig eine Rolle formen und in 8 gleich große Stücke teilen, tropfenförmig rollen und an den spitzen Enden tief einschneiden. Rosinen als Augen und Mandelstifte als Schnurrhaare in den Teig drücken. Ca. 5 Minuten ruhen lassen. 1 Eigelb und 2 EL Milch verühren. Die Hasen damit berstreichen. Ca. 15 Minuten bei Umluft 175 Grad backen.

Auskühlen lassen und genießen!

Bewegungsgeschichten und Bewegungsspiele

Von Ingrid Biermann

Bewegungsgeschichte von Hipp und Hopp

Bei dem Wort „Hipp“ stehen die Kinder auf und bei dem Wort „Hopp“ setzten sie sich wieder hin

Hipp und Hopp sind zwei Hasen. Sie sind Zwillinge und leben zusammen mit ihrer Familie und vielen anderen Hasen in einem Streichelzoo. Hipp und Hopp haben noch einen Bruder und eine Schwester. Doch mit diesen verstehen sich Hipp und Hopp nicht so gut. Sie streiten sich von morgens bis abends. Die Haseneltern sind darüber oft sehr traurig. Manchmal schimpfen sie mit Hipp und Hopp und dann sitzt Hipp brumig in einer der Ecken und Hopp in einer der anderen.

Hipp und Hopp sind beide auch noch sehr zappelig. Sie können niemals still sitzen. Immer fällt ihnen etwas ein, womit sie ihre Eltern ärgern können. Manchmal wackeln Hipp und Hopp ununterbrochen mit ihren Ohen, ein anderes Mal wedeln Hipp und Hopp mit ihren Schwänzen so stark, dass eine Staubwolke hochsteigt. Hin und wieder springen Hipp und Hopp wild über Fressschalen.

Hipp und Hopp sind wie zwei gute Freunde. Sie machen alles gemeinsam. Morgens hoppeln Hipp und Hopp durch den Streichelzoo, mittags fressen Hipp und Hopp aus einem Napf knackige Möhren und abends schlafen Hipp und Hopp in einem Bett. Da sie fast gleich aussehen, versuchen sie oft ihre Mutter zu verulken.

(Foto: freepik)

Klein Häschen wollt spazieren gehen`

Fingerspiel für Daheim

Klein Häschen wollt' spazieren gehen
Spazieren ganz allein

Da hat's das Bächlein nicht gesehen
Und plumps, da fiel's hinein

Das Bächlein trieb's dem Tale zu
Dort wo die Mühle steht

Und wo sich ohne Rast und Ruh'
Das große Mühlrad dreht

Ganz langsam drehte sich das Rad
D'rauf sprang der kleine Has'

Und als er endlich oben war
Sprang er hinab ins Gras

Da lief das Häschen schnell nach Haus'
Vorbei ist die Gefahr

Die Mutti klopft das Fell ihm aus
Bis, dass es trocken war

Der Vater macht ein Bösgesicht
„Hör zu du kleiner Wicht
Wenn du noch mal spazieren gehst
Und fragst die Eltern nicht“

Anstehende Termine

Osterfrühstück in der Kita	17.04.2025
Karfreitag	18.04.2025
Ostermontag	21.04.2025
Schließtag nach Ostern	22.04.2025
Tag der Arbeit	01.05.2025
Brückentag	02.05.2025
Ellternabend Neu-&Wechseleltern	08.05.2025
Elterncafé Sterne	13.05.2025
Elterncafé Sonnen	14.05.2025
Elterncafé Wolken	15.05.2025
Fotografin in Kita	12.6.+13.6.2025
Waldaktionstage	16.6.-18.6.2025